



ΕΛΛΗΝΙΚΗ ΔΗΜΟΚΡΑΤΙΑ  
ΥΠΟΥΡΓΕΙΟ ΟΙΚΟΝΟΜΙΚΩΝ

# Προϋπολογισμός 2011

18 Νοεμβρίου 2010

# Προϋπολογισμός 2011

Ο Προϋπολογισμός του 2011:

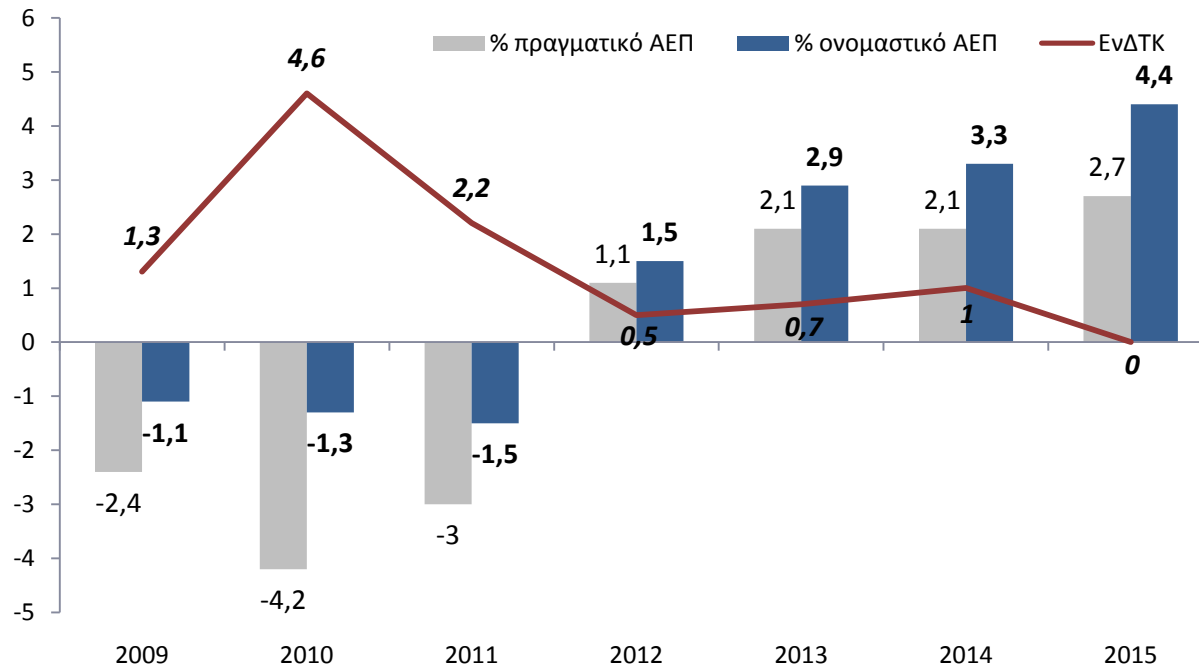
- **Συντάχθηκε στο πλαίσιο του πιο φιλόδοξου προγράμματος δημοσιονομικής προσαρμογής και διαρθρωτικών αλλαγών που έχει εκπονήσει και υλοποιήσει ποτέ η χώρα**
- **Ξεκινά από μία δυσκολότερη αφετηρία** από ότι είχε αρχικά προβλεφθεί λόγω της αναθεώρησης των δημοσιονομικών δεδομένων
- **Καλείται να υπηρετήσει τους οικονομικούς και δημοσιονομικούς στόχους της Ελλάδας** μέσα στην πλέον δυσμενή οικονομική συγκυρία για πολλές χώρες της Ευρωζώνης
- **Πρέπει να συμβάλλει στην απόλυτη εκπλήρωση των ποσοτικών και διαρθρωτικών στόχων του προγράμματος οικονομικής πολιτικής** ώστε να συνεχιστεί η απρόσκοπτη χορήγηση του δανείου στο πλαίσιο του μηχανισμού στήριξης

Ο Προϋπολογισμός του 2011 είναι ο πρώτος με τον οποίο εμπεδώνεται η έννοια της δημοσιονομικής διαχείρισης σε επίπεδο Γενικής Κυβέρνησης

# Το οικονομικό περιβάλλον

Στην τρέχουσα οικονομική συγκυρία:

- Οι προοπτικές ανάπτυξης διεθνώς και ιδιαίτερα στην Ευρωζώνη παραμένουν περιορισμένες
- Οι αναταράξεις στις διεθνείς αγορές και ιδιαίτερα στις περιφερειακές οικονομίες είναι πολύ πιθανό να συνεχιστούν
- Η ύφεση στην Ελλάδα το 2011 θα είναι μικρότερη από το 2010 (-3% έναντι 4,2%) αλλά μεγαλύτερη του αναμενόμενου (-3 έναντι προηγούμενης πρόβλεψης -2,6%)



# Αναθεώρηση των στοιχείων ελλείμματος και χρέους

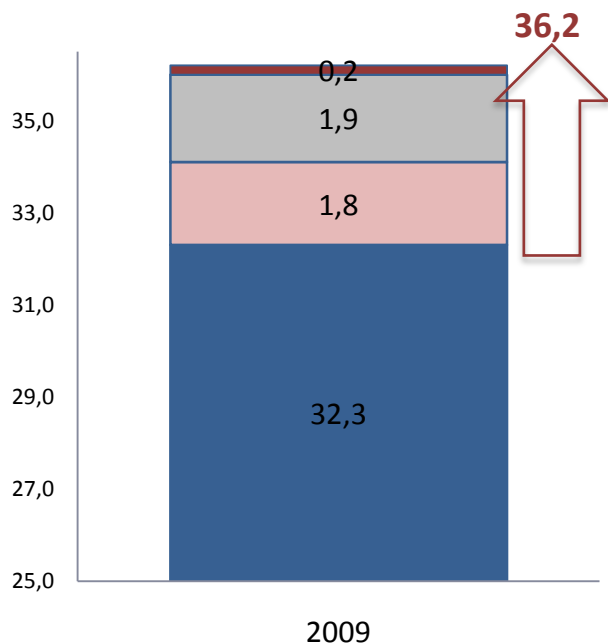
- Η αναθεώρηση από τη Eurostat καλύπτει την περίοδο 2006-2009.
- Το 2006 αντί να είναι μικρότερο από 3%, το έλλειμμα καταλήγει να είναι 5,7% του ΑΕΠ
- Το 2007, το έτος που η χώρα βγήκε από την επιτήρηση μετά την απογραφή του 2004 το έλλειμμα ήταν 6,4% του ΑΕΠ, υπερδιπλάσιο του ορίου του 3%.
- Το έλλειμμα αυξήθηκε από 9,85 δισ. ευρώ στο τέλος του 2003 σε 36,2 δισ. ευρώ στο τέλος του 2009, σχεδόν τετραπλασιασμός
- Το χρέος αυξήθηκε από το 97,4% του ΑΕΠ στο τέλος του 2003 στο 126,8% στο τέλος του 2009.
- Σε απόλυτες τιμές, από 168 δισ. ευρώ στο τέλος του 2003, σε 298 δισ. ευρώ στο τέλος του 2009, αύξηση κατά 130 δισ. ευρώ, σχεδόν διπλασιασμός.

# Σημείο εκκίνησης: έλλειμμα 2009

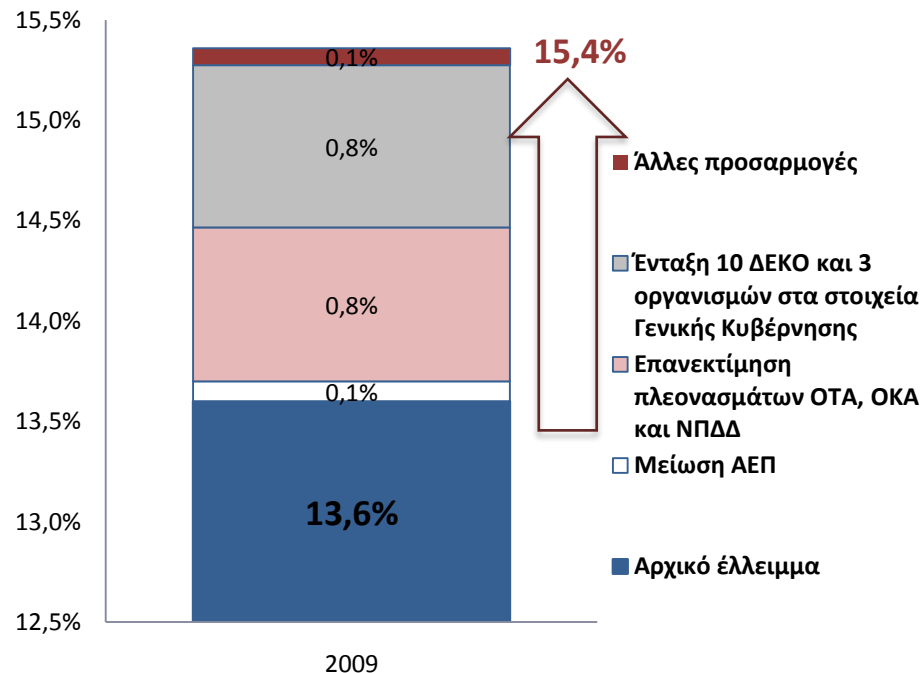
Το σημείο εκκίνησης για την εφαρμογή του Προγράμματος Οικονομικής Πολιτικής της Ελλάδας - όπως προκύπτει μετά την οριστική αναθεώρηση των στοιχείων από την Eurostat - ήταν **ένα έλλειμμα 15,4% ΑΕΠ ή 36,2 δισεκατομμύρια ευρώ**.

Το έλλειμμα είναι 3,8 δισ. Ευρώ ή 1,8% ΑΕΠ μεγαλύτερο από αυτό που ήταν γνωστό κατά την εκπόνηση του προγράμματος.

Βασικά μεγέθη αναθεώρησης ελλείματος  
(εκ. ευρώ)



Βασικά μεγέθη αναθεώρησης ελλείματος  
(% ΑΕΠ)



# Εκτροχιασμός 2009

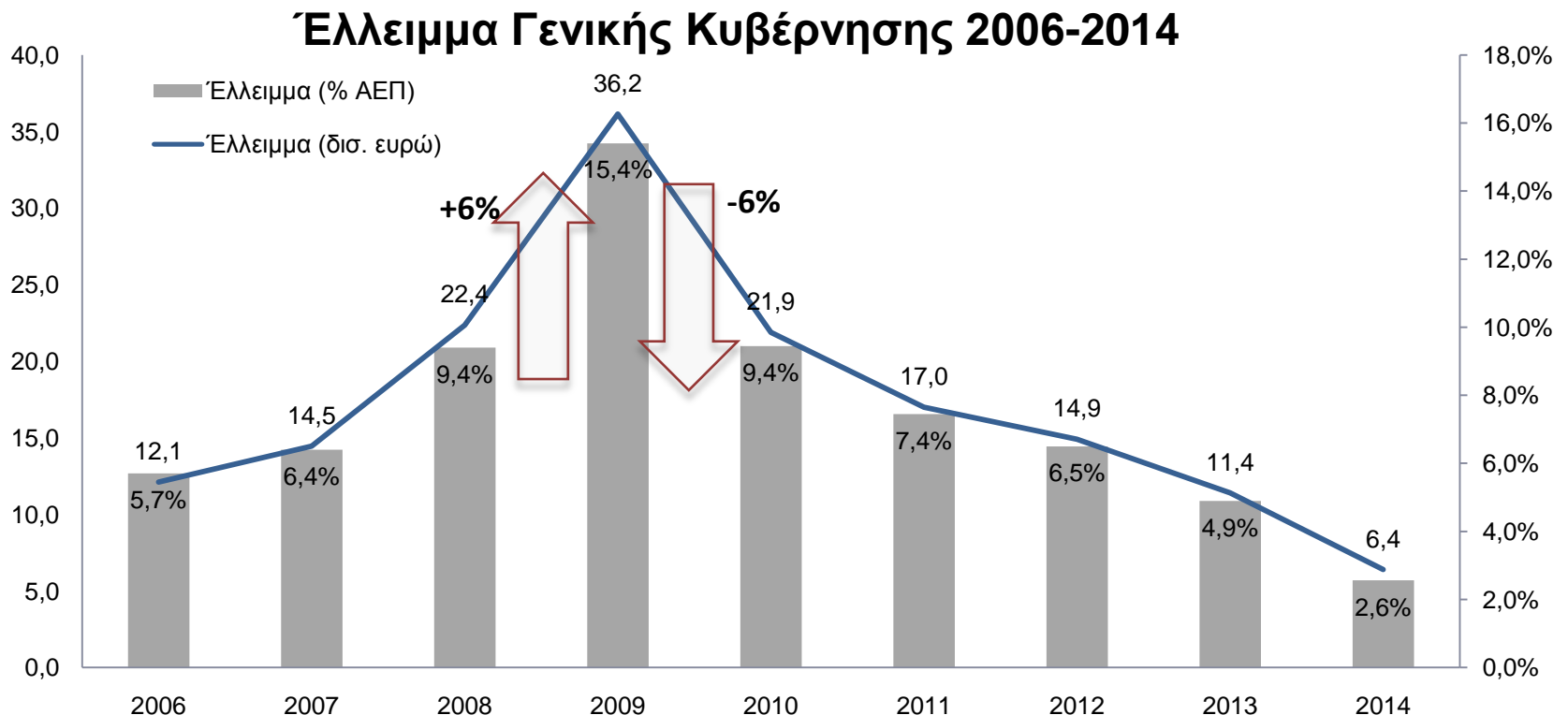
Το έλλειμμα του 2009 ξεκίνησε από 2% του ΑΕΠ στον Προϋπολογισμό και κατέληξε 15,4% με την τελευταία αναθεώρηση: **13,4% ή 31,5 δισ. Ευρώ μεγαλύτερο!**



# Διαχρονική εξέλιξη ελλείμματος

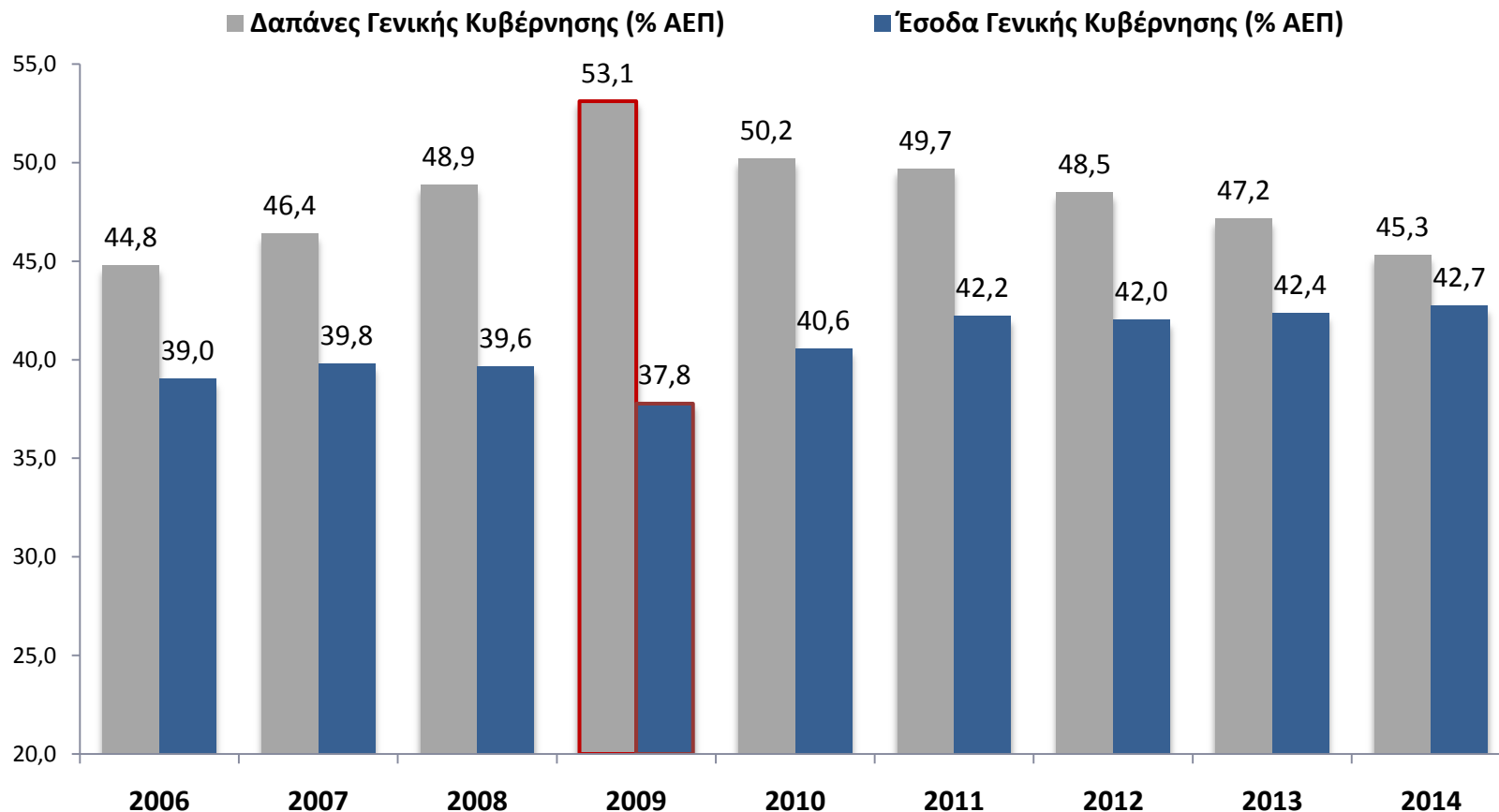
Μετά την απογραφή του 2004 δημοσιονομική προσαρμογή στο όριο του 3% που προβλέπει το Σύμφωνο Σταθερότητας δεν υπήρξε ποτέ. Από το 2006 το έλλειμμα σε απόλυτο μέγεθος και ως ποσοστό του ΑΕΠ αυξάνεται συνεχώς.

**Το 2009 η αύξηση του ελλείμματος ήταν 6 μονάδες του ΑΕΠ ακριβώς όσο και η μείωση που επιτεύχθηκε το 2010 μέσα από το αυστηρότερο πρόγραμμα προσαρμογής που έχει εφαρμοστεί ποτέ.**



# Πορεία εσόδων και δαπανών

Με την εφαρμογή του Προγράμματος Οικονομικής Πολιτικής ο μεσοπρόθεσμος στόχος προσαρμογής αναμένεται να επιτευχθεί με την επιστροφή των δαπανών και των εσόδων σε βιώσιμα επίπεδα ως % του ΑΕΠ.

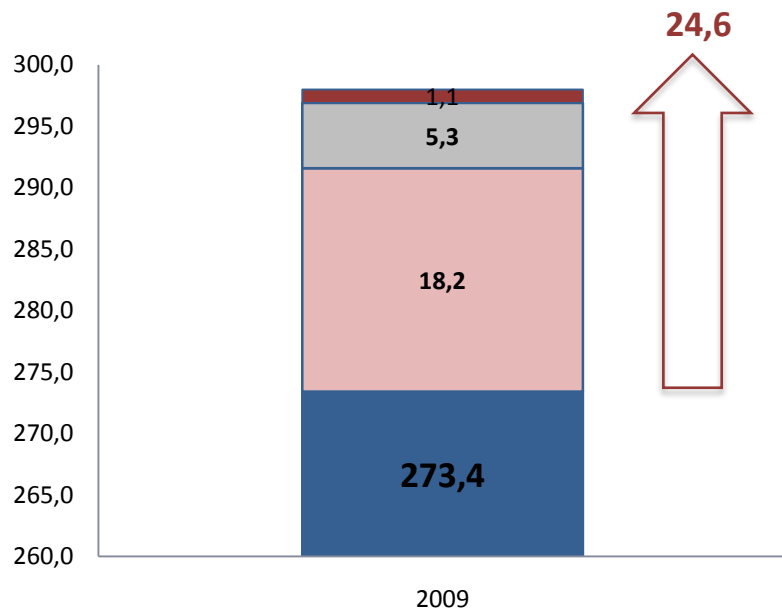




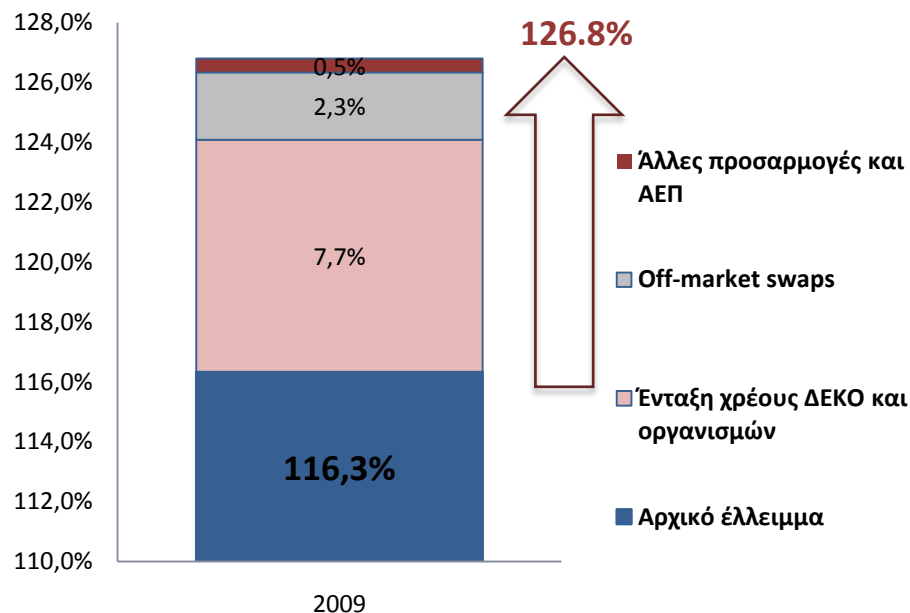
# Σημείο εκκίνησης: χρέος 2009

Το χρέος Γενικής Κυβέρνησης το 2009 έφτασε τα 298 δισ. Ευρώ ή 126.8% μεγαλύτερο κατά 10,5% του ΑΕΠ ή 24,6 δισ. ευρώ σε σχέση με την ανακοίνωση των δημοσιονομικών δεδομένων του Απριλίου.

Βασικά μεγέθη αναθεώρησης χρέους  
(εκ. ευρώ)

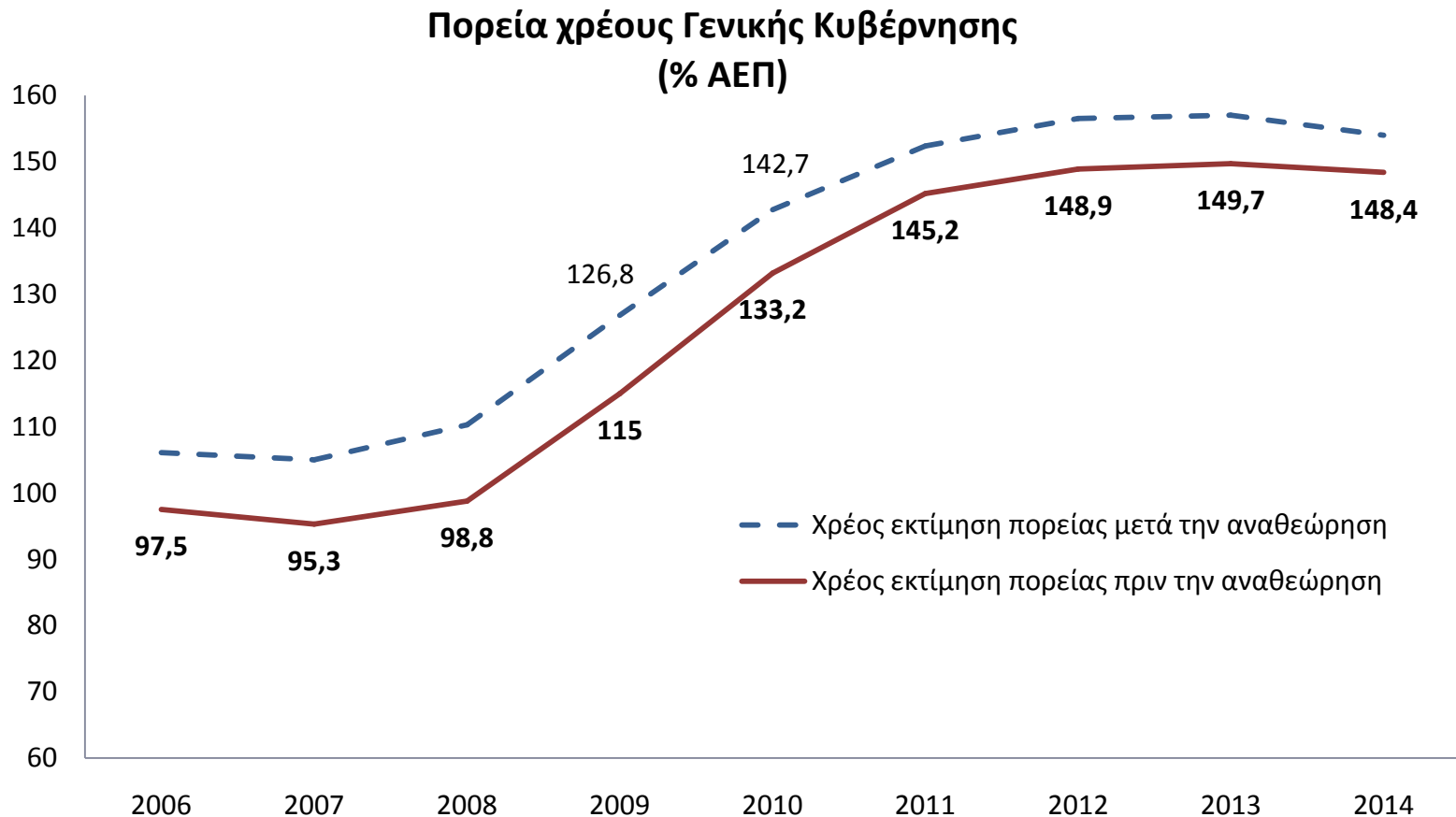


Βασικά μεγέθη αναθεώρησης χρέους σε σχέση  
με τον Απρίλιο (% ΑΕΠ)

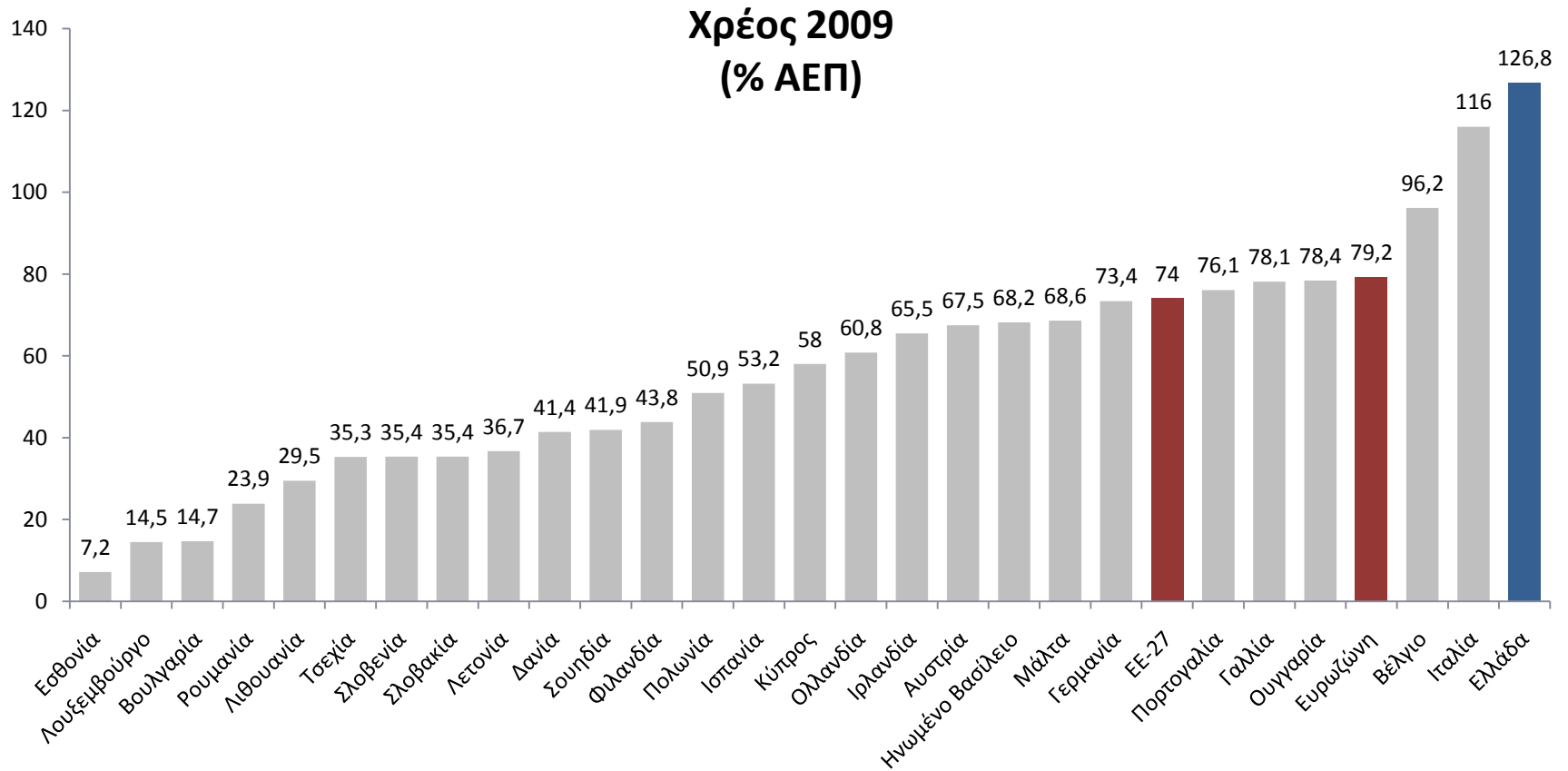


# Διαχρονική εξέλιξη χρέους

Η αναθεώρηση των δημοσιονομικών δεδομένων με την ένταξη των ΔΕΚΟ και οργανισμών στα στοιχεία οδηγεί το δημόσιο χρέος σε υψηλότερη τροχιά από αυτή που είχε μέχρι σήμερα προβλεφθεί – υπό την προϋπόθεση της τήρησης των μεσοπρόθεσμων δημοσιονομικών στόχων.

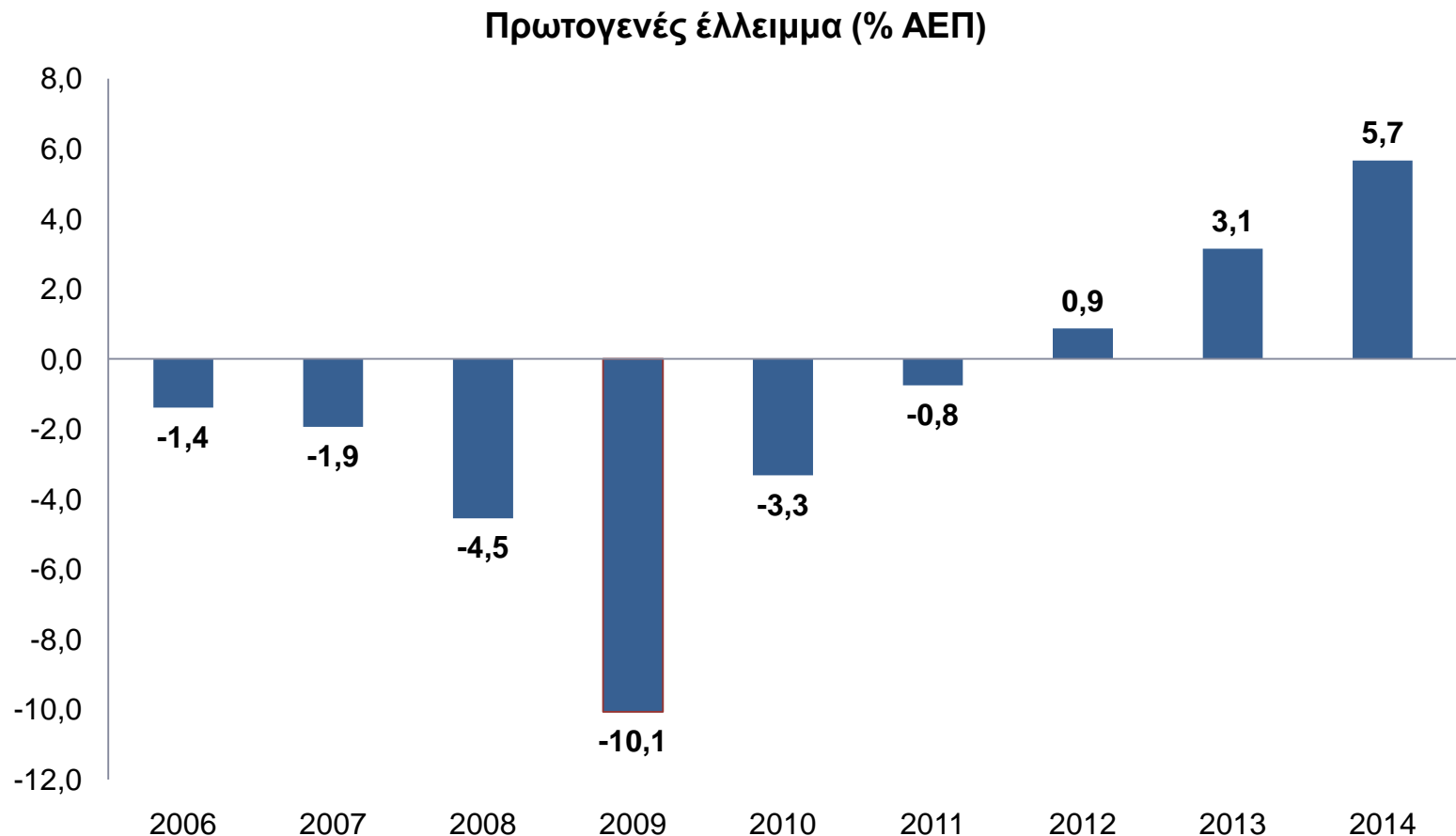


# Επίπεδο δημοσίου χρέους στην ΕΕ



# Πρωτογενές πλεόνασμα

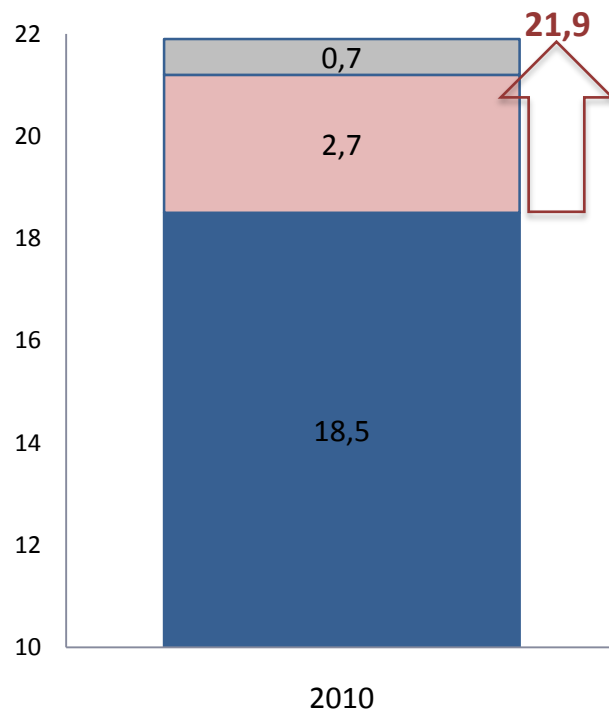
Στην αποκλιμάκωση του χρέους συντελεί η επιστροφή σε πρωτογενή πλεονάσματα από το 2012.



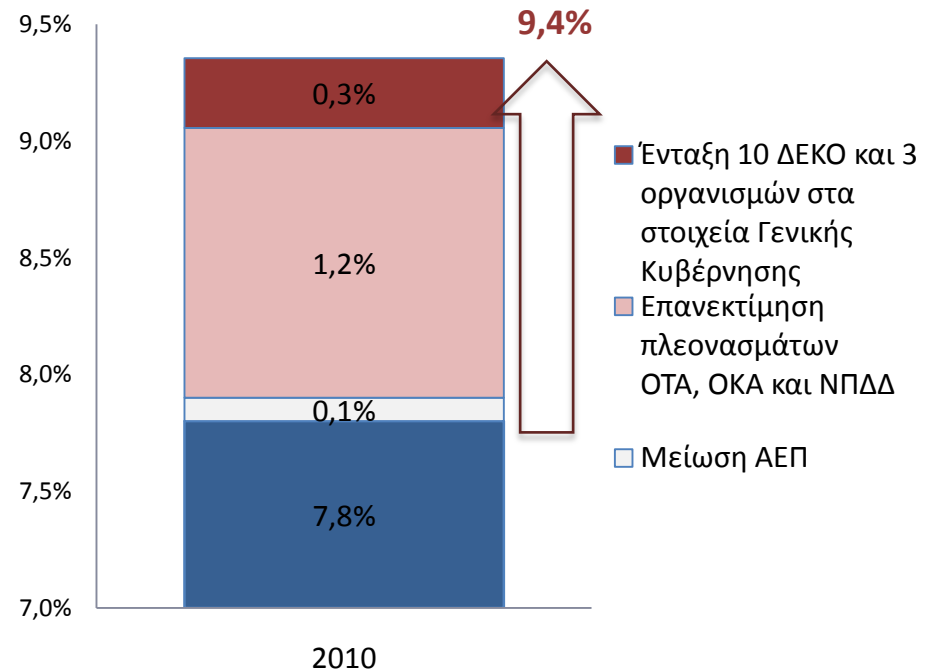
# Επίδραση της αναθεώρησης στο 2010

Η αναθεώρηση των δημοσιονομικών δεδομένων για τα έτη έως το 2009 προσθέτει στο έλλειμμα Γενικής Κυβέρνησης του 2010 περίπου 3,4 δισ. ευρώ ή 1,5 μονάδες του ΑΕΠ σε σύγκριση με τις εκτιμήσεις για το έλλειμμα στο Προσχέδιο Προϋπολογισμού 2011.

Βασικά μεγέθη αναθεώρησης ελλείμματος  
(δισ. ευρώ)



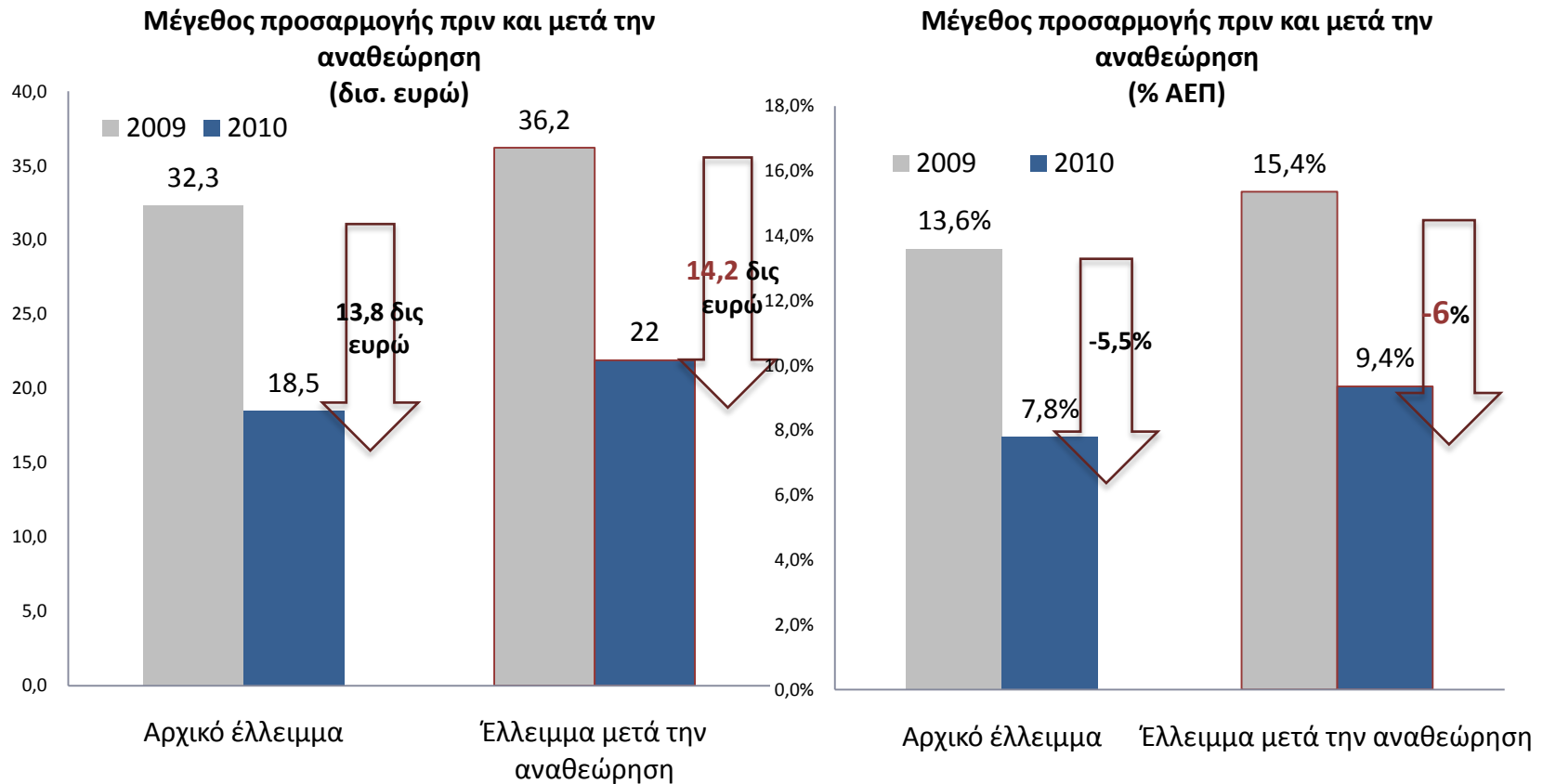
Βασικά μεγέθη αναθεώρησης ελλείμματος  
(% ΑΕΠ)



# Δημοσιονομική προσαρμογή 2010

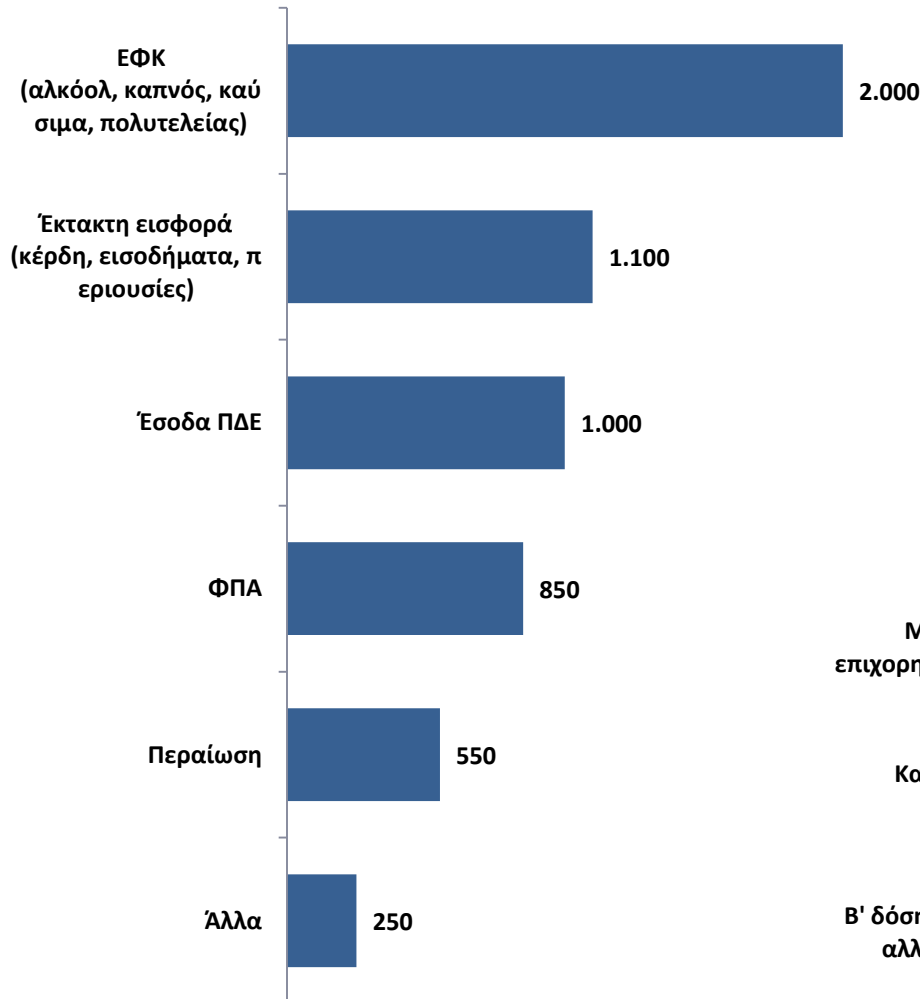
Το 2010 η Ελλάδα θα καταφέρει τη μεγαλύτερη προσαρμογή που έχει γίνει ποτέ σε ένα χρόνο. Η μείωση του ελλείμματος εκτιμάται σε 6 ποσοστιαίες μονάδες.

Η προσαρμογή μετά την αναθεώρηση θα είναι μεγαλύτερη από 5,5 μονάδες, που είχε αρχικά προβλεφθεί.

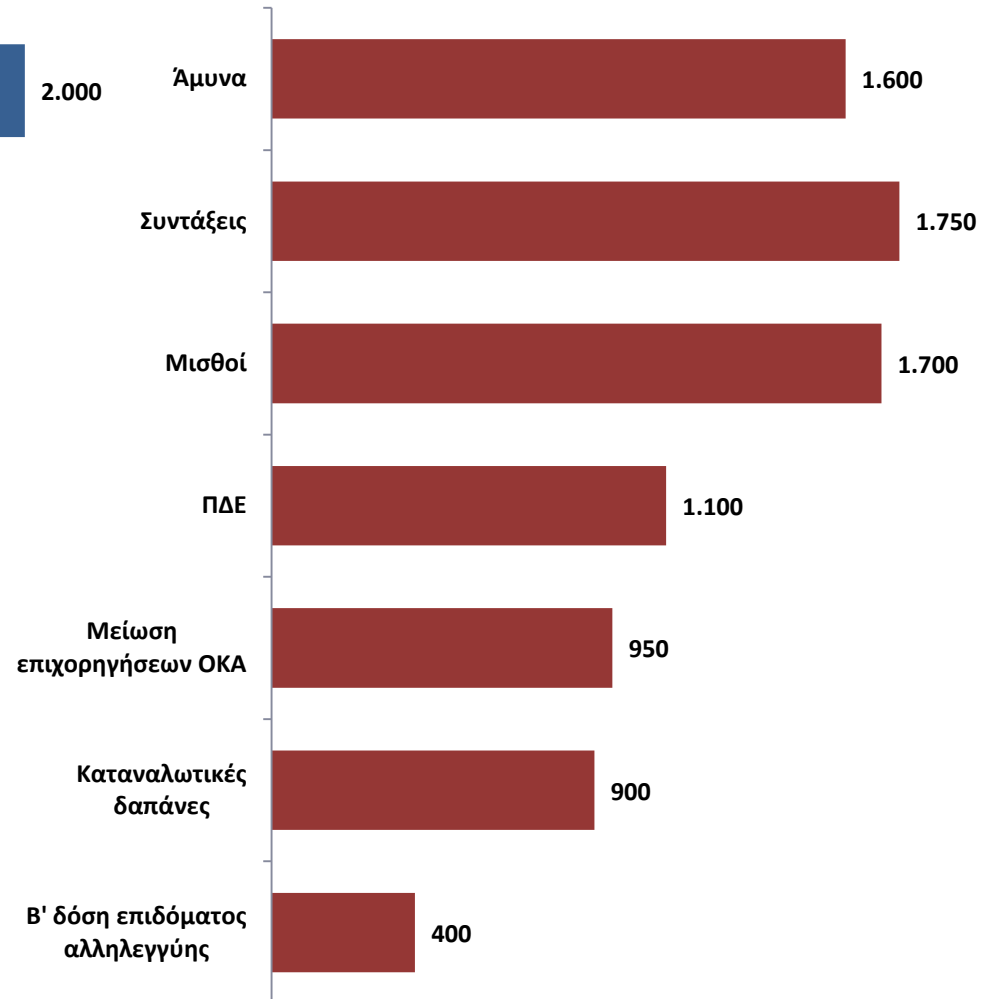


# Απόδοση μέτρων 2010

Τα μέτρα αύξησης εσόδων είχαν εκτιμηθεί σε 9,2 δις ευρώ (4% ΑΕΠ) και απέδωσαν 5,8 δις ευρώ (2,5% ΑΕΠ)



Τα μέτρα μείωσης δαπανών είχαν εκτιμηθεί σε 5,9 δις ευρώ (2,5% ΑΕΠ) και απέδωσαν 8,5 δις ευρώ (4% ΑΕΠ)



# Προϋπολογισμός 2011: Νέα δεδομένα

Ο Προϋπολογισμός του 2011 θα είναι ο πρώτος που θα συνταχθεί και θα εκτελεστεί με βάση το νέο πλαίσιο δημοσιονομικής διαχείρισης και ευθύνης που προβλέπει μεταξύ άλλων μια σειρά καινοτομίες όπως:

- **Αναλυτική περιγραφή και κατάρτιση λογαριασμών Γενικής Κυβέρνησης**
- **Συνολικά ετήσια ανώτατα όρια δαπανών**
- **Δημιουργία αποθεματικού**
- **Μέγιστο ύψος δανεισμού**
- **Υποχρέωση για συμπληρωματικό προϋπολογισμό σε περίπτωση υπέρβασης δαπανών πάνω από το αποθεματικό**
- **Διαδικασίες ελέγχου ανάληψης υποχρεώσεων**
- **Υποχρέωση για τακτικές (μηνιαίες, τριμηνιαίες, εξαμηνιαίες) αναφορές και δημοσιοποίηση στοιχείων εκτέλεσης του Προϋπολογισμού της Γενικής Κυβέρνησης**

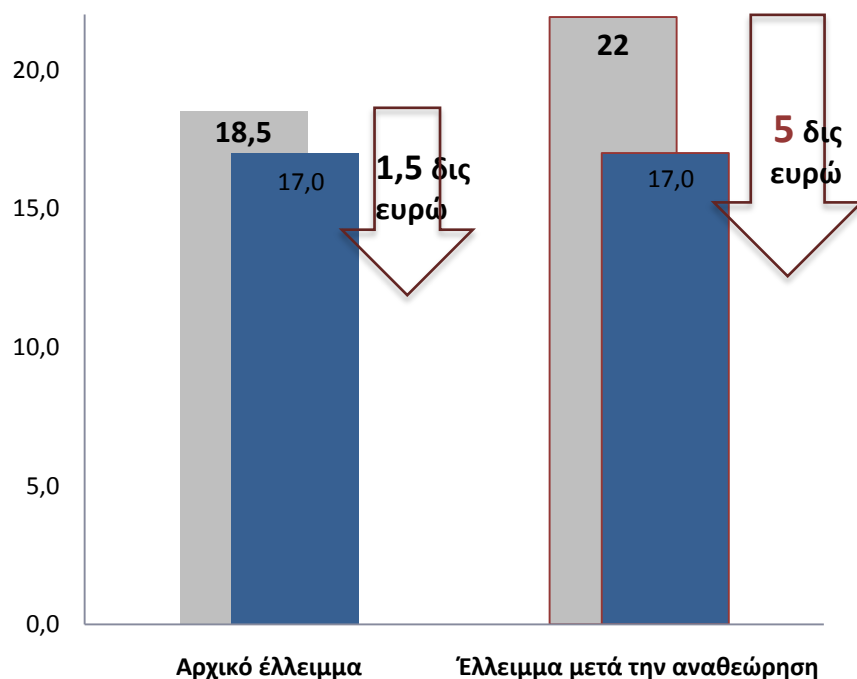


# Δημοσιονομική προσαρμογή 2011

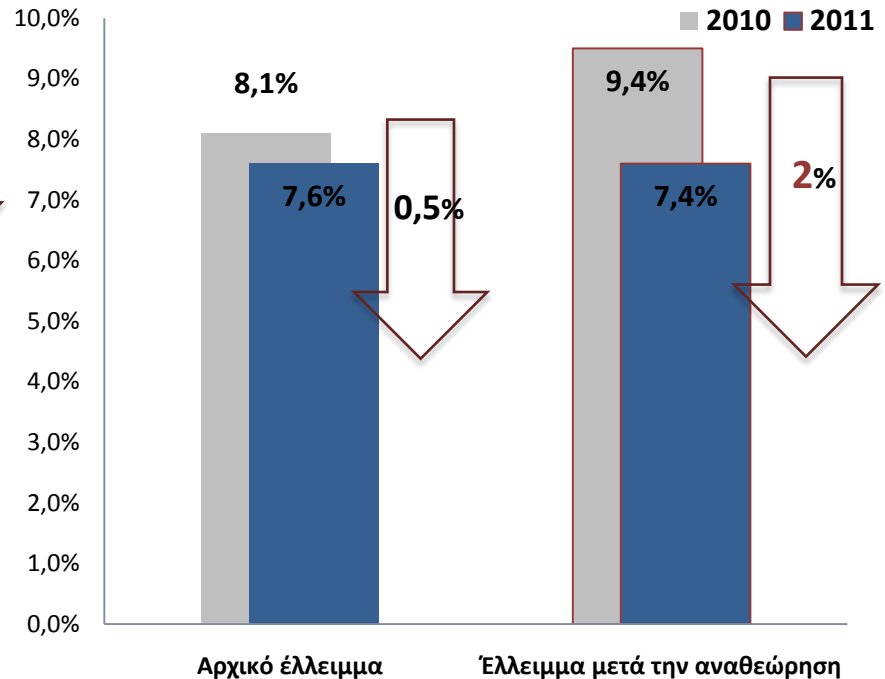
Η προσαρμογή μέσα στο 2011 θα είναι **2% ΑΕΠ** (από το 9,4% στο 7,4%) ή περίπου **5 δις ευρώ** (από τα 22 δις ευρώ σε 17 δις ευρώ).

Η αρχική πρόβλεψη του Προγράμματος ήταν για μείωση κατά **0,5% ΑΕΠ** ή κατά **1,5 δις ευρώ**.

Μέγεθος προσαρμογής πριν και μετά την αναθεώρηση (δισ. ευρώ)



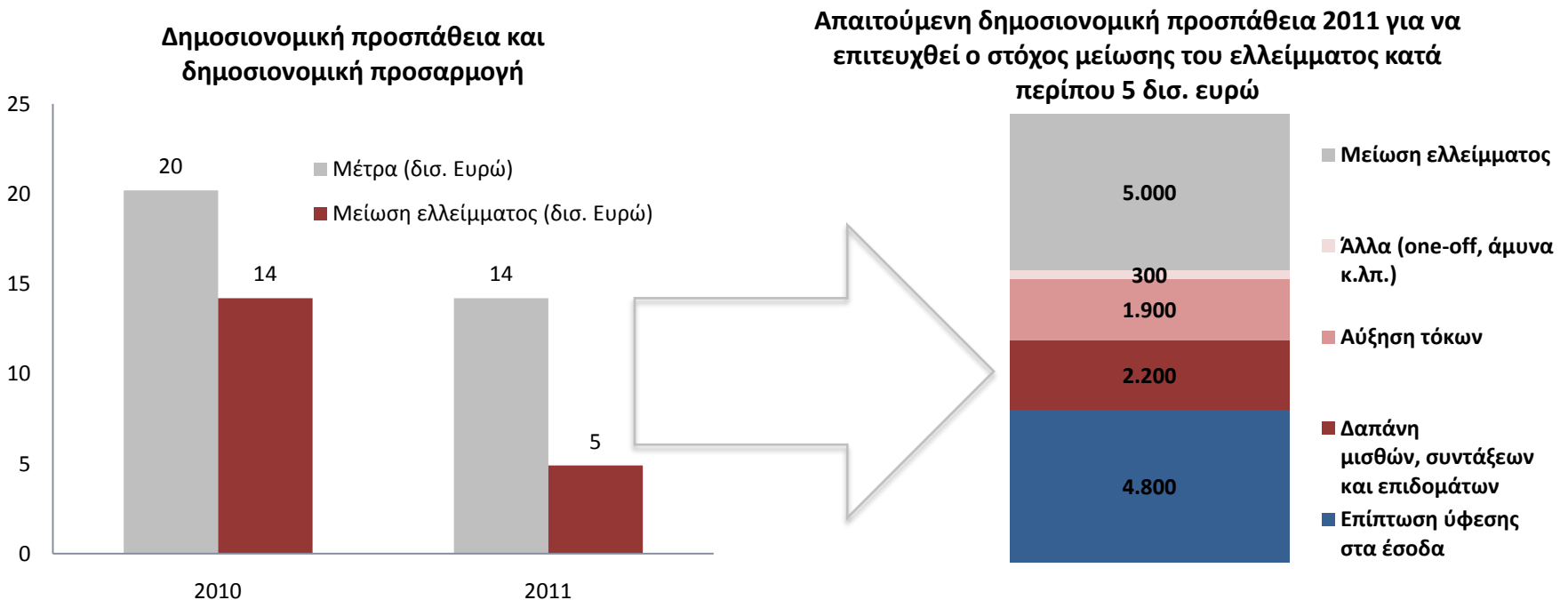
Μέγεθος προσαρμογής πριν και μετά την αναθεώρηση (% ΑΕΠ)



# Δημοσιονομική προσπάθεια 2011

**Σχεδιασμός Προγράμματος:** για τη μείωση του ελλείμματος κατά 1,5 δις ευρώ (0,5% ΑΕΠ) το 2011 απαιτούνταν μέτρα ύψους 9,150 δις ευρώ. Η διαφορά μεταξύ προσπάθειας και πραγματικής προσαρμογής οφείλεται σε αυτόνομες μεταβολές στα δημοσιονομικά δεδομένα ύψους περίπου 9 δις ευρώ όπως: αύξηση τόκων, μείωση εισφορών, αύξηση κοινωνικών δαπανών, ύφεση.

**Νέα δεδομένα:** το μέγεθος της προσαρμογής που απαιτείται είναι πλέον μεγαλύτερο, 5 δις. ευρώ (2% ΑΕΠ), οι αποδόσεις των μέτρων που είχαν προβλεφθεί έχουν επανεκτιμηθεί.



# Προϋπολογισμός 2011

	2009	2010		2011
	Πραγμα/σεις	ΠΟΠ*	Εκτιμήσεις	Προβλέψεις
<b>Κρατικός προϋπολογισμός</b>				
<b>I. Έσοδα (1+2)</b>	<b>50.585</b>	<b>58.434</b>	<b>54.326</b>	<b>59.482</b>
1. Καθαρά έσοδα τακτικού προϋπολογισμού	48.545	55.176	51.434	55.560
2. Έσοδα ΠΔΕ	2.040	3.258	2.892	3.922
<b>II. Δαπάνες (1+2)</b>	<b>84.215</b>	<b>78.925</b>	<b>77.393</b>	<b>80.339</b>
1. Δαπάνες τακτικού προϋπολογισμού	74.627	69.725	68.893	71.839
στ. Τόκοι	12.325	13.017	13.260	15.920
2. ΠΔΕ	9.588	9.200	8.500	8.500
<b>III. Έλλειμμα κρατικού προϋπολογισμού (I-II)</b>	<b>-33.629</b>	<b>-20.491</b>	<b>-23.067</b>	<b>-20.857</b>
% ΑΕΠ	-14,30%	-8,90%	-9,90%	-9,10%
<b>III.α. Πρωτογενές αποτέλεσμα (III – II1στ)</b>	<b>-21.304</b>	<b>-7.474</b>	<b>-9.807</b>	<b>-4.937</b>
% ΑΕΠ	-9,10%	-3,20%	-4,20%	-2,20%

# Προϋπολογισμός 2011

	2009	2010		2011
	Πραγμα/σεις	ΠΟΠ	Εκτιμήσεις	Προβλέψεις
α. Έλλειμμα κρατικού προϋπολογισμού	-33.629	-20.491	-23.067	-20.857
β. Ισοζύγιο ΟΤΑ, ΟΚΑ, νοσοκομείων και λοιπών ΝΠ	-2.365	2.669	-851	1.491
γ. Χρηματοδότηση φορέων με ειδικά ομόλογα	-531	-550		-420
δ. Εθνικολογιστικές προσαρμογές	375	-350	2.018	3.053
ε. Ισοζύγιο γενικής κυβέρνησης	-36.150	-18.722	-21.900	<b>-16.833</b>
% ΑΕΠ	-15,40%	-8,10%	-9,40%	<b>-7,40%</b>
στ. Εκτιμώμενο πρωτογενές αποτέλεσμα γεν. κυβέρνησης (ε-Π1στ του πίνακα 5.1)	-23.825	-5.705	-8.640	-813
% ΑΕΠ	-10,10%	-2,50%	-3,70%	-0,40%
ΑΕΠ	235.035	231.000	231.888	228.408

# Παρεμβάσεις 2010 με επίπτωση στο 2011

<b>ΣΥΝΟΛΟ</b>	<b>2650</b>	<b>1,2%</b>
<b>ΔΑΠΑΝΕΣ</b>		
<b>Μεταφορά επίπτωσης από μέτρα 2010 (carry over)</b>	<b>1150</b>	<b>0,5%</b>
Εισοδηματική πολιτική στη Γενική Κυβέρνηση (μισθοί και αμοιβές)	500	0,2%
Εισοδηματική πολιτική στις συντάξεις (μείωση 13ης και 14ης σύνταξης)	500	0,2%
Μείωση των συντάξεων (υψηλών συντάξεων)	150	0,1%
<b>ΕΣΟΔΑ</b>		
<b>Μεταφορά επίπτωσης από μέτρα 2010 (carry over)</b>	<b>1500</b>	<b>0,7%</b>
<b>Μεταφορά επίπτωσης ΕΦΚ (2010)</b>	<b>600</b>	<b>0,3%</b>
Αύξηση του ειδικού φόρου κατανάλωσης στα καύσιμα	250	0,1%
Αύξηση του ειδικού φόρου κατανάλωσης στα τσιγάρα	250	0,1%
Αύξηση του ειδικού φόρου κατανάλωσης στα ποτά	50	0,0%
Ειδικοί φόροι πολυτελείας	50	0,0%
<b>Αύξηση του ΦΠΑ</b>	<b>750</b>	<b>0,3%</b>
<b>Ρύθμιση παραβιάσεων ημιυπαίθριων χώρων</b>	<b>150</b>	<b>0,1%</b>

# Παρεμβάσεις 2011 που υπήρχαν ήδη στο Πρόγραμμα

<b>ΣΥΝΟΛΟ</b>	<b>5550</b>	<b>2,5%</b>
<b>ΔΑΠΑΝΕΣ</b>		
<b>Προβλεπόμενες παρεμβάσεις για το 2011</b>	<b>1500</b>	<b>0,7%</b>
Εξοικονόμηση πόρων από τον «Καλλικράτη»	500	0,2%
Μείωση ενδιάμεσης κατανάλωσης	300	0,1%
Εξοικονόμηση από την Ενιαία Αρχή Πληρωμών	100	0,0%
Μη χορήγηση αύξησης στις συντάξεις	100	0,0%
ΠΔΕ (αντικατάσταση μέτρου μείωσης δαπάνης με αύξηση εσόδων από ΕΕ)	500	0,2%

# Παρεμβάσεις 2011 που υπήρχαν ήδη στο Πρόγραμμα

ΕΣΟΔΑ		
<b>Προβλεπόμενες παρεμβάσεις για το 2011</b>	<b>4050</b>	<b>1,8%</b>
<b>Αντικατάσταση μέτρου μετάταξης 30% των προϊόντων από το 11% στο 23%</b>		
<b>ΦΠΑ με:</b>	<b>1050</b>	<b>0,5%</b>
Διεύρυνση ΦΠΑ σε επαγγέλματα που εξαιρούνταν (από το 2010)	100	0,0%
ΦΠΑ αύξηση χαμηλού συντελεστή από 11% στο 13%	800	0,4%
Μείωση ΦΠΑ (φάρμακα και ξενοδοχεία)	-250	-0,1%
Εξίσωση του ειδικού φόρου κατανάλωσης στα καύσιμα	600	0,3%
Επίδομα θέρμανσης	-200	-0,1%
<b>Νέο πλαίσιο φορολόγησης επιχειρήσεων</b>	<b>680</b>	<b>0,3%</b>
Ειδική εισφορά σε κερδοφόρες επιχειρήσεις	1000	0,4%
Μείωση του φορολογικού συντελεστή επιχειρήσεων (από 24% σε 20%)	-320	-0,1%
<b>Νέο πλαίσιο φορολόγησης των εισοδημάτων</b>	<b>900</b>	<b>0,4%</b>
Απόδοση τεκμηρίων φορολόγησης	700	0,3%
Φορολογία των αμοιβών σε είδος (αυτοκίνητα)	150	0,1%
Λογιστικός προσδιορισμός εισοδημάτων	50	0,0%
<b>Απόδοση πλαισίου ρύθμισης αγοράς παιγνίων</b>	<b>700</b>	<b>0,3%</b>
Δικαιώματα τυχερών παιγνίων	200	0,1%
Άδειες τυχερών παιγνίων	500	0,2%
<b>Φορολόγηση των αυθαιρέτων κτισμάτων</b>	<b>300</b>	<b>0,1%</b>
<b>Αύξηση των αντικειμενικών αξιών</b>	<b>270</b>	<b>0,1%</b>
<b>Πράσινα τέλη</b>	<b>150</b>	<b>0,1%</b>

# Παρεμβάσεις ενίσχυσης της οικονομίας

Η επίτευξη των δημοσιονομικών στόχων για τη μείωση του ελλείμματος και τη συγκράτηση του χρέους αποτελεί αναγκαία διαδρομή για το άνοιγμα των αγορών και την αποκατάσταση της εμπιστοσύνης των επενδυτών ώστε να μπορέσει να χρηματοδοτηθεί η οικονομία και η ανάπτυξη.

Ωστόσο με τον Προϋπολογισμό του 2011, ακόμη και σε αυτό το πλαίσιο αυστηρής δημοσιονομικής προσαρμογής επιχειρείται η στήριξη της οικονομίας με συγκεκριμένα μέτρα όπως:

- Μείωση του ΦΠΑ στα ξενοδοχεία – για να συμβάλλει στην ανταγωνιστικότητα του κλάδου
- Μείωση του ΦΠΑ στα φάρμακα – για να μειώσει περαιτέρω τις τιμές για τους πολίτες και τα ασφαλιστικά ταμεία και νοσοκομεία
- Μείωση του συντελεστή φορολόγησης αδιανέμητων κερδών από το 24% στο 20%
- Αντιστάθμιση του μέτρου της μείωσης του ΠΔΕ κατά 500 εκ. ευρώ με τη σταθεροποίησή του δίνοντας όμως περισσότερη έμφαση στο συγχρηματοδοτούμενο σκέλος ώστε να απορροφηθούν διαρθρωτικοί πόροι
- Χορήγηση επιδόματος θέρμανσης ύψους 400 εκ. ευρώ σε ετήσια βάση ως αντιστάθμισμα για την εξίσωση του ΕΦΚ θέρμανσης και κίνησης (από 15/10/2010)



# Νέες παρεμβάσεις σε 5 μέτωπα

Το 2010 ήταν αναγκαίο να γίνουν οριζόντιες και άμεσες παρεμβάσεις για να επιτευχθεί ο στόχος της μείωσης του ελλείμματος και της συγκράτησης του χρέους. Από το 2011 η προσαρμογή θα πρέπει να στηριχθεί σε στοχευμένες διαρθρωτικές παρεμβάσεις όπως

## 1. ΔΕΚΟ: εξοικονόμηση

- μοντέλο ΟΣΕ στις αστικές συγκοινωνίες
- αυξήσεις εσόδων, μείωση λειτουργικού κόστους, αναδιάρθρωση

## 2. Προμήθειες νοσοκομείων: εξοικονόμηση

- από μείωση τιμών φαρμάκου
- ηλεκτρονική συνταγογράφηση
- νέα συστήματα προμηθειών

## 3. Ασφαλιστικά ταμεία: εξοικονόμηση

- από μείωση τιμών φαρμάκου
- από άλλες παροχές υγείας

## 4. Αύξηση στόχευσης και αποτελεσματικότητας κοινωνικών μεταβιβάσεων

## 5. Φοροδιαφυγή

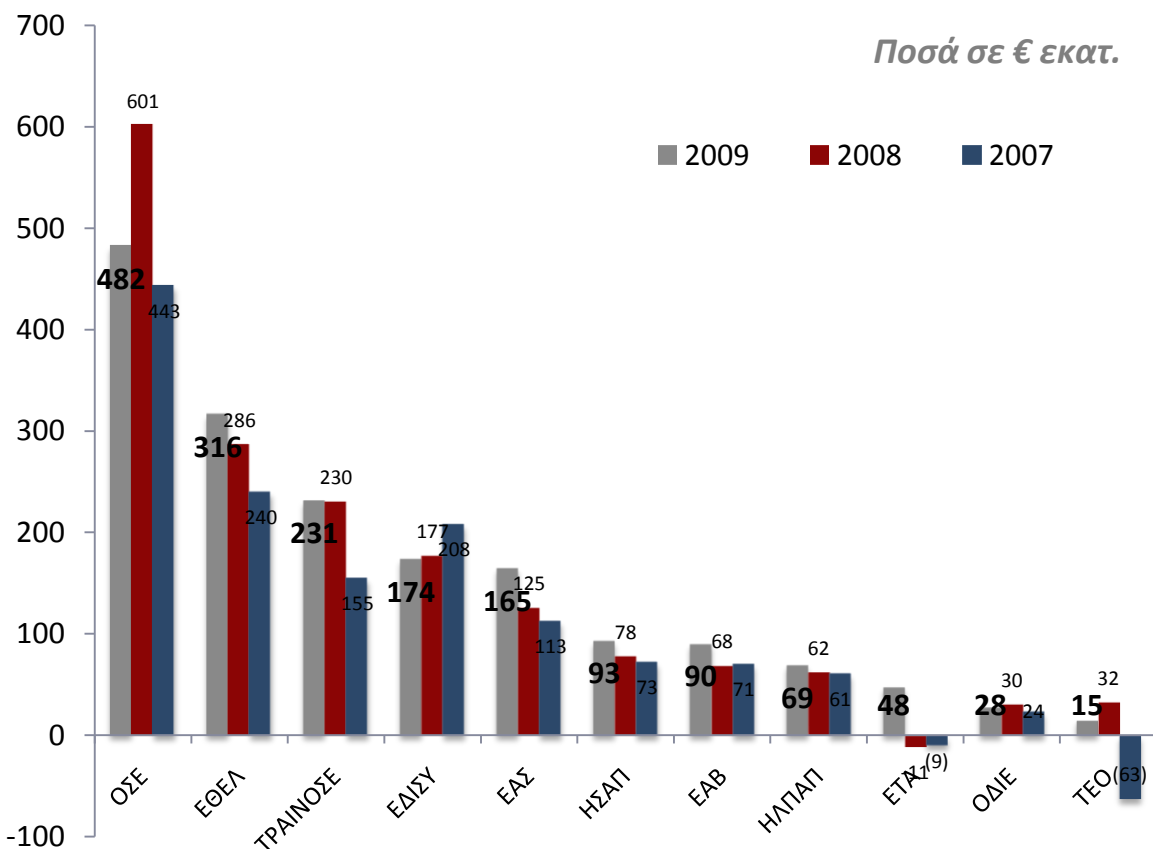
# Στοιχεία ΔΕΚΟ

Στοιχεία των 11 πιο ζημιογόνων ΔΕΚΟ:

- Οι **ζημιές** από το 2007 στο 2009 έχουν **αυξηθεί κατά 31%** και ανήλθαν σε 1,7 δισ. ευρώ για το 2009, δηλαδή περισσότερα από όσα εξοικονομήσαμε από την περικοπή της 13<sup>ης</sup> και 14<sup>ης</sup> σύνταξης
- Ο **καθαρός δανεισμός τους** ανέρχεται σε 12 δισ. Ευρώ που αντιστοιχεί στο 8-πλάσιο των ετήσιων εσόδων τους
- Οι καταπτώσεις εγγυήσεων πλέον των συνολικών επιχορηγήσεων ανέρχονται στα 758 εκ. ευρώ, δηλ. περισσότερο από το 50% των εσόδων των ΔΕΚΟ
- 5 ΔΕΚΟ έχουν μεγαλύτερο συνολικό κόστος μισθοδοσίας από τα έσοδα τους, ενώ σε 2 ΔΕΚΟ τα έξοδα μισθοδοσίας ξεπερνούν το 90% των εσόδων τους
- Για το 2008 ο **μέσος μισθός** είναι 100% μεγαλύτερος από τον αντίστοιχο του ιδιωτικού τομέα και **44% μεγαλύτερος του δημοσίου**

# Ζημιές των 11 ΔΕΚΟ

## Ζημιές ανά ΔΕΚΟ για τις χρήσεις 2007-2009



Το 2010 εκτιμάται εξοικονόμηση ύψους 300 εκ. ευρώ από τις ΔΕΚΟ λόγω:

- Εισοδηματικής πολιτικής
- Μείωση λειτουργικών δαπανών

Τα περιθώρια περιορισμού των ζημιών είναι πολύ μεγάλα.

Με την ένταξη πολλών ΔΕΚΟ στον Κρατικό Προϋπολογισμό η ανάγκη παρεμβάσεων και αναδιαρθρώσεων γίνεται ακόμη πιο άμεση.

# Υγεία

Ο Προϋπολογισμός του 2011 περιλαμβάνει εξοικονομήσεις από στοχευμένες παρεμβάσεις στο χώρο της υγείας.

**Η δημόσια δαπάνη υγείας ανέρχεται σε περισσότερα από 13 δισ. Ευρώ** κάθε χρόνο (περίπου 5% του ΑΕΠ).

**Η φαρμακευτική δαπάνη εκτιμάται σε περισσότερο από 5 δισ. Ευρώ** το χρόνο και αντιστοιχεί στο 80%-90% περίπου της συνολικής φαρμακευτικής δαπάνης στη χώρα.

**Το δημόσιο έχει καταφύγει τα τελευταία 13 χρόνια σε τέσσερις ρυθμίσεις χρεών των νοσοκομείων** προς προμηθευτές με την μεγαλύτερη να είναι αυτή του 2010 (6,2 δισ. Ευρώ).

Είναι προφανές ότι ο χώρος των δαπανών υγείας, φαρμάκου και άλλων υλικών και προμηθειών υγείας μπορεί να αποτελέσει σημαντική πηγή εξοικονόμησης πόρων για το δημόσιο.

# Νέες παρεμβάσεις 2011

Οι ΔΕΚΟ και οι δαπάνες υγείας είναι οι βασικοί τομείς στόχευσης στα νέα διαρθρωτικά μέτρα του Προϋπολογισμού 2011.

Σημειώνεται ότι η αναθεώρηση του ελλείμματος οφείλεται κατά το μεγαλύτερο μέρος στην ένταξη ελλειμματικών ΔΕΚΟ και στην αναθεώρηση προς το χειρότερο των αποτελεσμάτων των ΟΚΑ και νοσοκομείων.

<b>ΣΥΝΟΛΟ</b>	<b>6130</b>	<b>2,7%</b>
<b>ΔΑΠΑΝΕΣ</b>	<b>3850</b>	<b>1,7%</b>
<b>Δαπάνες υγείας</b>	<b>2100</b>	<b>0,9%</b>
Μείωση φαρμακευτικής δαπάνης ΟΚΑ: μείωση τιμών φαρμάκων και διαδικασίες προμηθειών	1400	0,6%
Προμήθειες νοσοκομείων	700	0,3%
<b>Εξοικονόμηση από παρεμβάσεις στις ΔΕΚΟ</b>	<b>800</b>	<b>0,4%</b>
<b>Αύξηση στόχευσης και αποτελεσματικότητας κοινωνικών μεταβιβάσεων</b>	<b>150</b>	<b>0,1%</b>
<b>Περαιτέρω μείωση των μεταβιβάσεων και λειτουργικών δαπανών κατά 5%</b>	<b>200</b>	<b>0,1%</b>
<b>Περαιτέρω μείωση των συμβάσεων ορισμένου χρόνου στο δημόσιο τομέα</b>	<b>100</b>	<b>0,0%</b>
<b>Μείωση αμυντικών δαπανών (παραλαβές)</b>	<b>500</b>	<b>0,2%</b>

# Νέες παρεμβάσεις 2011

Στο πεδίο των εσόδων οι νέες παρεμβάσεις αφορούν κυρίως σε μέτρα ενάντια στη φοροδιαφυγή και ενίσχυση των εισπράξεων, καθώς και έσοδα από αξιοποίηση δημόσιας περιουσίας.

<b>ΕΣΟΔΑ</b>	<b>2280</b>	<b>1,0%</b>
<b>Μέτρα ενάντια στην (εισ)φοροδιαφυγή</b>	<b>1590</b>	<b>0,7%</b>
Μέτρα ενάντια στο λαθρεμπόριο καυσίμων (σύστημα εισροών-εκροών)	190	0,1%
Σχέδιο δράσης για τη συλλογή καθυστερούμενων φορολογικών οφειλών	200	0,1%
Επιτάχυνση συλλογής φορολογικών προστίμων	400	0,2%
Νέο πλαίσιο για φορολογικές διαφορές και δίκες	300	0,1%
Ρύθμιση εκκρεμών φορολογικών διαφορών (από 2010)	100	0,0%
Ρύθμιση εκκρεμών οφειλών ασφαλιστικών εισφορών (από 2010)	300	0,1%
Αύξηση παραβόλων δικαστηρίων	100	0,0%
<b>Έσοδα από αξιοποίηση δημόσιας περιουσίας (που υπολογίζονται στο έλλειμμα)</b>	<b>690</b>	<b>0,3%</b>
Ανανέωση αδειών τηλεπικοινωνίας και πώληση συχνοτήτων	350	0,2%
Επέκταση σύμβασης αεροδρομίου Αθηνών	250	0,1%
Έσοδα από εγγυήσεις (προμήθειες και οφειλές εγγυήσεων που καταπίπτουν)	90	0,0%

# Σύνολο μέτρων 2011

Συνολικά τα μέτρα – παλιά και νέα – που εκτιμάται ότι θα αποδώσουν μέσα στο 2011 είναι 6,4% του ΑΕΠ.

<b>ΣΥΝΟΛΟ</b>	<b>14330</b>	<b>6,40%</b>
<b>ΕΣΟΔΑ</b>	<b>7830</b>	<b>3,50%</b>
Μεταφορά επίπτωσης από μέτρα 2010 (carry over)	1500	0,70%
Προβλεπόμενες στο ΠΟΠ παρεμβάσεις για το 2011	4050	1,80%
Νέες παρεμβάσεις στα έσοδα για το 2011	2280	1,00%
<b>ΔΑΠΑΝΕΣ</b>	<b>6500</b>	<b>2,90%</b>
Μεταφορά επίπτωσης από μέτρα 2010 (carry over)	1150	0,50%
Προβλεπόμενες στο ΠΟΠ παρεμβάσεις για το 2011	1500	0,70%
Νέες παρεμβάσεις στις δαπάνες για το 2011	3850	1,70%

# Διαρθρωτικές αλλαγές

Παράλληλα με τη δημοσιονομική προσαρμογή και τα μέτρα για τη μείωση του ελλείμματος προχωρούν και μεγάλες διαρθρωτικές αλλαγές που στοχεύουν στην ανάπτυξη, αλλά και στην ενίσχυση των θεσμών για την αποκατάσταση της εμπιστοσύνης στην οικονομία:

- Νέο φορολογικό σύστημα
- Νέο δημοσιονομικό πλαίσιο
- Καλλικράτης
- Αποφάσεις στο διαδίκτυο
- Ασφαλιστική μεταρρύθμιση
- Εργασιακές σχέσεις
- Σταθερότητα και εποπτεία χρηματοπιστωτικού τομέα
- Απελευθέρωση υπηρεσιών
- Προστασία υπερχρεωμένων επιχειρήσεων και νοικοκυριών
- Απλοποίηση διαδικασιών ίδρυσης επιχειρήσεων
- Απελευθέρωση οδικών μεταφορών
- Άνοιγμα κλειστών επαγγελμάτων
- Νέο θεσμικό πλαίσιο για την προώθηση μεγάλων και μικρών επενδύσεων